

Ръководство за Регистрация на статична 3DS парола за сигурни плащания с банкова карта в интернет на Клиентската страница на Общинска банка

Уважаеми клиенти,

Настоящото ръководство важи за картодържателите, които са получили SMS с временна статична парола!

SMS-ът изглежда по следния начин:

OB: NNNNNN e parolata Vi за регистрациj на карта ****nmmn за сигурни plashtaniq v Internet. За регистрациj: <https://3ds.borica.bg/OBSHTINSKA> до dd.mm.yyyy hh:mm.


За да извършите успешна регистрация на постоянна статична 3D парола за плащане в интернет е необходимо да посетите Клиентската страница на Общинска банка на линк:

<https://3ds.borica.bg/OBSHTINSKA>

Необходимо е да извършите следното:

1. Въведете целият номер на картата, за която вече сте получили SMS с временната, статична парола за регистрация;

- Потвърдете с бутон „Продължи“.
- Непосредствено след това ще получите втори SMS с динамична (еднократна) парола от 6 цифри, която ще използвате на следващия екран.



ISSUER
LOGO

Защитете Вашата карта онлайн


Вашата карта беше регистрирана в програмата 3D-Secure с цел защита при ползване онлайн.

След регистрация и активиране на картата Ви в 3D програмата, издателят ще изисква Вашето потвърждение за всяка трансакция в онлайн магазини, които са сертифицирани да приемат 3D плащания.

Въведете номера на Вашата карта и натиснете "Продължи"

С натискане на бутон "Продължи", се съгласявате с приложените [Общи условия](#)

ПРОДЪЛЖИ


 [Политика за поверителност](#)

2. В поле „динамична парола“ въведете паролата, която сте получили по SMS към момента, в който осъществявате вход в системата.

SMS-ът изглежда така:

OB: Vashata dinamichna parola za vhod v 3D Klientskata stranica e: NNNNNN

В поле 3D Secure статична парола въведете паролата, която сте получили по SMS.



ISSUER LOGO

mastercard.
ID Check

Верификация на потребителя

Моля попълнете полетата и натиснете "Продължи".

Динамичната парола беше изпратена на телефон XXXXXXXX4519. Моля, изчакайте получаването и, след което я въведете в поле „Динамична парола“. Можете да изискате нова парола още 2 пъти.

Динамична парола:

[Нова динамична парола](#)



3D-Secure статична парола:

ПРОДЪЛЖИ


3. Създайте своя собствена постоянна статична парола, която трябва да съдържа 8 символа:

Моля обърнете внимание, 8-те символа да са главни и малки букви (на латиница), поне една цифра и специален символ. Валидните специални символи са _ - % @ & * \ . # , / ? !

- Потвърдете отново създадената парола
- Изберете език на менюто
- Въведете Ваше **лично** съобщение, което ще излиза винаги при плащания онлайн
- Потвърдете с бутон „Запази“

ISSUER
LOGO

 **mastercard.**
ID Check

Промени твоите 3D-Secure параметри

Моля попълнете полетата и натиснете "Запази".

Нова 3D-Secure
парола*:

Потвърди парола*:

Мобилен номер*:

Език: ▾

Лично съобщение*:

* задължителни полета

ЗАПАЗИ

При правилно въведени потребителски данни, на екрана ще получите съобщение, че Вашата регистрация е успешна!